

For More Information
Please Contact

Ellen Tseng

Director | Investor Relations |
Taiwan

IR@primax.com.tw

Financial Report

We have upgraded 2014-15 earnings forecasts by 13.3% and 23.4% from adjusted income transfer in line value and higher margins from higher anticipated. The target price increase into the 2.2 baht. We reiterate "Buy" for 2014 earnings grow by 50.8% the short-term may be weakening. The 2013 turned better than expected. You may have to sell profitable.

投資人關係

致伸科技2021 第一季財務報告

致伸綜覽與長期成長策略

2019 集團數字:

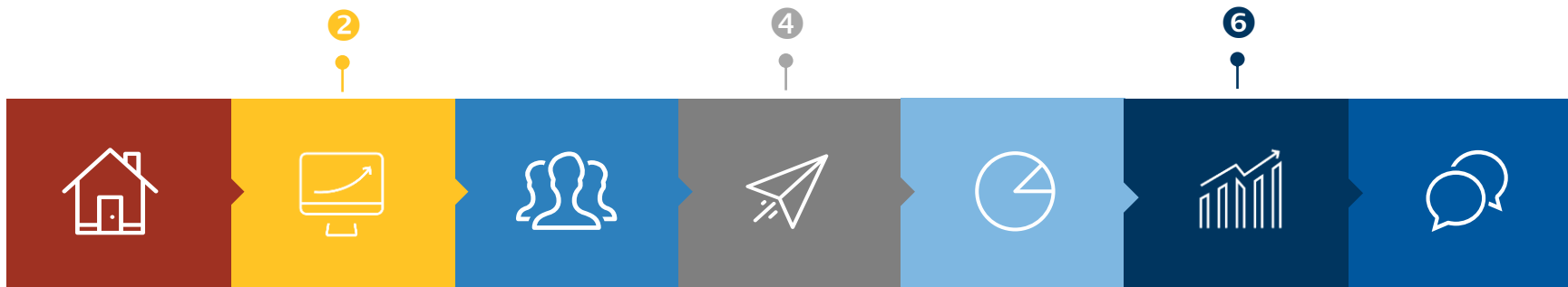
營收 = 新台幣 806.5 億
淨利 = 新台幣 22.6 億

複合成長率 1989-2019

- 營收 = 16%
- 淨利 = 14%

穩定收益

- 50%+ 股利發放率
- 4-6% 殖利率



1984 成立 · 長期成長策略為

- 掌握智能化世界趨勢
- 三感合一策略
- 附加價值優於規模
- 多元性以減少風淺

全球員工17,000+

穩健財務績效

- 高股東權益報酬率 (5年平均15.6%)

公司治理 (CSR) & 永續投資 (ESG)

- 公司治理評鑑前 5% (2016, 2017, 2019, 2020)
- 天下雜誌高排名 CSR/ESG (#38)
- SGS 年度永續菁英獎
- TCSA 台灣 TOP 50 永續企業獎 & 企業永續報告獎電子資訊製造白金獎

差異化與核心競爭力



獨特定位

- ✓ 三感合一策略
- ✓ 附加價值優於規模

- ✓ 一站式解決方案供應商
- ✓ 視覺影像 · 聲學 · 人機介面



長期再投資

- ✓ 1984 年以來長期優良紀錄

- ✓ 藉產品生命週期轉變達成
- ✓ 新技術發展



ODM 設計服務供應商

- ✓ 定位為關鍵 (go to) ODM 設計服務供應商

- ✓ 原廠委託設計服務供應商
- ✓ 彈性方法和雄厚的長期客戶關係



遠離低毛利

- ✓ 遠離me-too 生意
- ✓ 往高毛利產品

- ✓ 尋找需要長期與可靠的硬體供應商的雲端服務供應商為客戶



多角化分散

- ✓ 中國、泰國 與捷克製造
- ✓ 新加坡財務中心

- ✓ 美國早期參與研發工程團隊
- ✓ 英國研發中心
- ✓ 台灣研發與試產地點

產品組合與應用

分類	產品組合	歷史區界	2020 營收比重
 <p>視覺影像</p>	 <p>Dash Camera Police Body Camera ADAS Camera Camera Module Multi-Camera Ultra-Slim 360 Cam 4K 360 Cam</p>	14-30%	 <p>14</p>
 <p>智慧裝置介面</p>	 <p>Dash Camera Wireless Charging Docking Gaming Mouse & Keyboard Mouse & Keyboard Gaming Controller Smart Remote Trackpad</p>	29-48%	 <p>39</p>
 <p>商用設備</p>	 <p>Surveillance MFP Thermal Printer Scanner / ADF Mobile Photo Printer</p>	6-13%	 <p>6</p>
 <p>聲學</p>	 <p>Conference Products TWS Headphones Smart Speaker Portable Speaker Home Audio Loud Speaker Transducer</p>	15-51%	 <p>42</p>

致伸第一季亮點

- ✓ 營收年成長27%
第一季季度新高
- ✓ 營業毛利年成長41%
營業毛利率年增1.2ppt
- ✓ 營業利益年增188%
營業利率年增1.9ppt

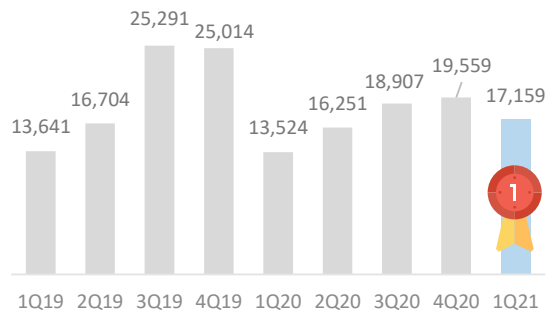


- 稅前利益年增139%
- 稅前利率為3.9%
- 稅前利率年增1.7ppt

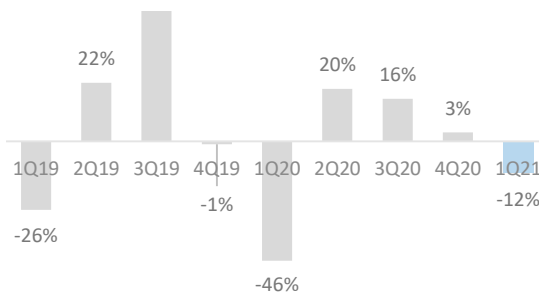


- 每股盈餘年成長82%
- 第一季季度歷史新高

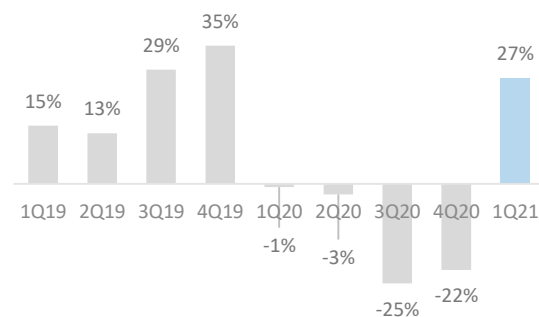
季營收 (NTD 百萬)



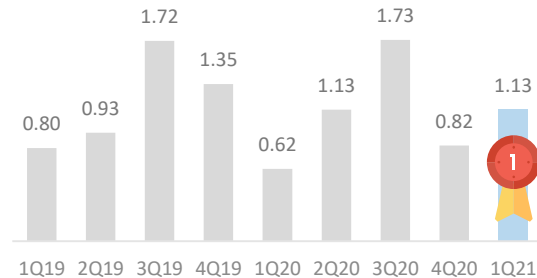
季營收季成長率 (%)



季營收年成長率 (%)



季度每股盈餘 (NTD)



致伸財務簡覽表 (DASHBOARD)

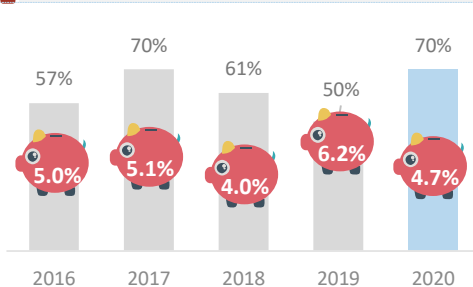
每股盈餘 (NTD)



每股現金股利 (NTD)

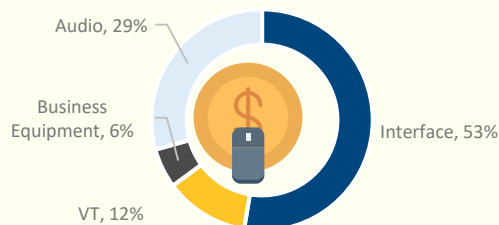


現金股利發放率 & 殖利率 (%)

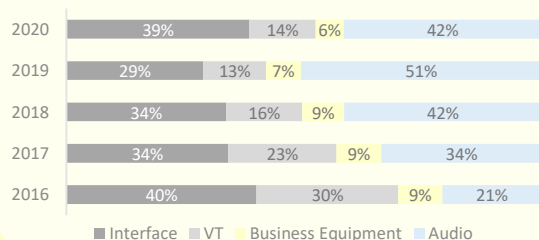


季度與年度營收比重

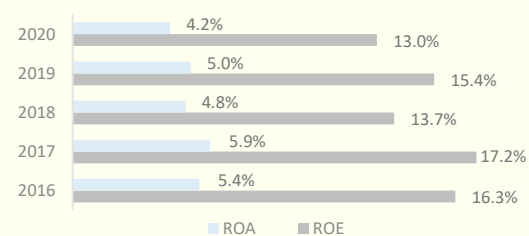
1Q21 營收比重 (%)



年度營收比重 (%)

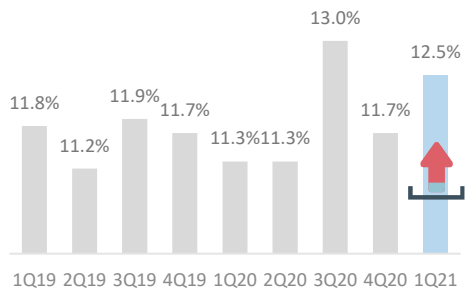


股東權益報酬率 & 資產報酬率 (%)

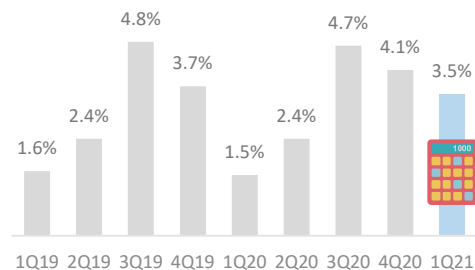


致伸損益表

毛利率 (%)



營業利益率 (%)

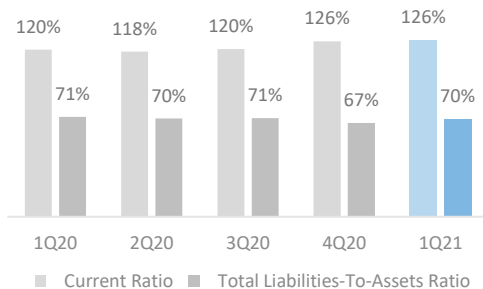


(NTD 百萬)

	Q1 2021	Q4 2020	Q1 2020	QoQ	YoY
淨營收	17,159	19,559	13,524	-12.3%	26.9%
銷貨成本	15,011	17,269	11,999		
營業毛利	2,148	2,290	1,525	-6.2%	40.8%
毛利率(%)	12.5%	11.7%	11.3%	0.8%	1.2%
營業費用	1,556	1,490	1,320		
營業費用率(%)	9.1%	7.6%	9.8%	1.5%	-0.7%
營業利益	592	801	205	-26.0%	188.4%
營業利益率(%)	3.5%	4.1%	1.5%	-0.6%	1.93%
業外收益	42	(254)	60		
稅前利益	634	547	266	15.9%	138.7%
所得稅	133	109	58		
淨利	501	438	207	14.4%	141.9%
淨利率(%)	2.9%	2.2%	1.5%	0.7%	1.4%
淨利歸屬母公司業主	505	367	276	37.6%	83.2%
每股盈餘(NTD)	1.13	0.82	0.62		82%

致伸資產負債表

流動比率&負債比 (%)



1Q 2021 資產負債表指標 (日)

應收帳款天數



應付帳款天數



庫存天數



現金轉換週期

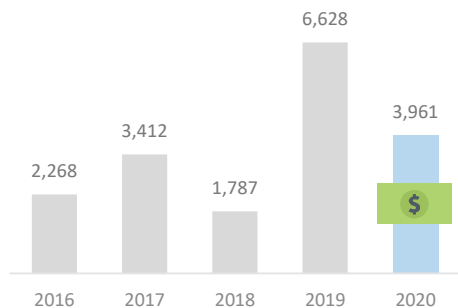


(NTD 百萬)

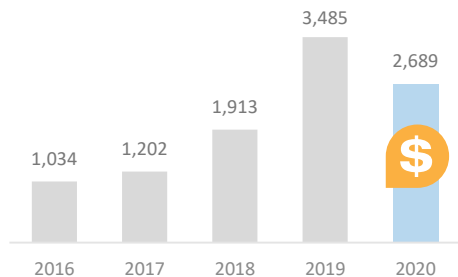
	Q1 2021	Q4 2020	Q3 2020	Q2 2020	Q1 2020
現金	6,167	6,935	10,839	10,958	15,639
應收帳款與票據	12,145	13,579	14,807	11,967	11,016
庫存	10,242	10,247	8,790	7,241	8,840
流動資產	39,547	35,110	37,470	33,569	38,139
固定資產	6,497	6,542	6,505	6,389	6,447
總資產	52,646	47,307	50,179	46,251	51,012
應付帳款與票據	15,205	19,001	17,114	12,557	15,974
短期借款	8,662	905	6,530	7,678	9,152
其他	121	75	0	0	0
流動負債	31,316	27,941	31,201	28,406	31,877
長期借款	1,334	681	364	222	151
總負債	36,707	31,806	35,403	32,516	36,445
股東權益	15,939	15,501	14,776	13,736	14,566

致伸現金流量表

營運活動現金流量 (NTD百萬)



資本支出 (NTD 百萬)



(NTD 百萬)

	Q1 2021 YTD	Q4 2020 YTD	Q3 2020 YTD	Q2 2020 YTD	Q1 2020 YTD
營業活動之現金流量	(8,572)	3,961	2,049	(647)	2,088
- 稅前淨利	634	2,478	1,931	868	266
- 折舊與攤提	515	2,230	1,682	1,135	590
- 應收票據與帳款	1,434	5,630	4,413	7,246	8,601
- 應付票據與帳款	(3,796)	(4,744)	(6,630)	(11,188)	(7,771)
- 庫存	14	(39)	1,416	3,080	1,549
- 其他營業活動	(7,373)	(1,594)	(763)	(1,788)	(1,146)
投資活動之現金流量	(517)	(2,796)	(2,131)	(1,378)	(1,047)
- 固定資產	(533)	(2,689)	(2,008)	(1,305)	(993)
- 其他投資活動	17	(107)	(123)	(73)	(53)
財務活動之現金流量	8,390	(975)	4,330	6,485	7,976
- 短期借款	7,757	(187)	5,438	6,586	8,060
- 長期借款	700	577	186	44	(28)
- 現金股利		(1,077)	(1,077)		
- 其他財務活動	(66)	(288)	(216)	(145)	(56)
本期淨現金增加數	(699)	190	4,247	4,460	9,018
匯率變動隻影響	(70)	44	(109)	(203)	(79)
期初現金餘額	6,935	6,701	6,701	6,701	6,701
期末現金餘額	6,167	6,935	10,839	10,958	15,639

致伸 2021 策略與展望

致伸目標與策略



深化三感合一策略

持續擴展於智能化新產品廣泛應用而挹注新成長動能，高附加價值新產品比重預期逐年增加，如智慧物聯網與智慧家庭等



整體獲利年成長率將優於營收成長率

主因產品與客戶比重優化，毛利率與營業利益率改善



智慧介面裝置

居家辦公帶動電腦周邊和電競相關產品需求仍持續強勁，新產品如智慧家庭、擴充基座、無線充電 成長性高



視覺影像

汽車 ADAS 感測相機模組 (應用於電動車與 ADAS 先進駕駛輔助系統) 也預期受惠美系電動車大廠高成長動能而有倍數成長，亦增加較高毛利率非智慧手機相機模組整體比重



聲學

主要受惠家用娛樂音響系統與視訊會議需求續揚帶動營收與新案出貨，聲學產品將持續增加高階產品比重並優化客戶組合，獲利較去年明顯改善



增加高附加價值產品

致伸策略為逐漸增加商用與工業用等智慧物聯網貢獻 (例如 警用配戴相機) 和智慧家庭 (智慧門鎖與智慧門鈴)，為未來成長動能



升級製造能力

邁向智慧製造與工業 4.0 思維引導製造，致力於增加效率與降低成本



分散產能

目標為降低生產地風險，泰國自建廠預計第四季底進駐，將成中國外最大製造基地

致伸第二季 2021 營運展望



致伸營收展望

營收展望



預期轉正的年成長率，季成長率幅度可能稍受零組件缺貨影響

Covid-19 帶動需求

受惠因疫情居家辦公，電腦、電競與消費產品需求，年成長比率預期仍為雙位數

汽車電子

汽車電子需求續旺 (汽車 ADAS 感測相機模組應用於電動車與 ADAS 先進駕駛輔助系統)，但手機相機模組營收與佔整體視覺營收影像比率下降

家用音響& 視訊會議

家用娛樂音響系統與視訊會議需求續揚，專業高階音響新案出貨，帶動季營收微幅成長。整體高毛利率營收比重大幅提高優於去年同期



致伸獲利展望

改善與優化毛利率與營業利率，均有望較第一季提升



智慧裝置介面



智慧介面裝置方面預期受惠電腦、電競需求獲利續穩



視覺影像

視覺影像部分獲利主因汽車 ADAS 貢獻挹注預期將有顯著獲利年成長



聲學

聲學產品因改善客戶結構與增加高階產品比重，較第一季獲利季成長率高

致伸科技總部

台北市內湖區內湖科技園區瑞光路 669 號

台北市 114

+(886 2) 2798 9008

IR@primax.com.tw

關於致伸科技

致伸科技成立於 1984 年，是 IT、電子和消費解決方案的領先供應商。公司總部位於台北市內湖科技園。以「台灣研發及智造全球營運」為指引，致伸科技現業務遍及亞洲、美洲及歐洲。在台灣、中國大陸和泰國建立了高效的生產基地，公司在全球擁有近 10,000 名員工。

看到了雲技術和物聯網的潛力，致伸科技成功開發了具有觸摸、語音控制、手勢識別和可穿戴功能的人機界面產品，並且視覺和影視產品在智能監控系統、移動設備、智能家居和高級駕駛輔助系統方面取得了顯著的成就。我們堅持在製造和開發中保持高產量和高品質，這得益於我們的技術專長。我們對智能系統工程的實施也使我們成為國際領先品牌不可或缺的合作夥伴，並為我們積累了未來增長所需的能量。

有關致伸科技的最新消息，請參訪我們的[網站](#)或關注我們  

應知事項與免責聲明

致伸科技的簡報包含具有重大風險和不確定性的前瞻性聲明。前瞻性陳述通常與未來的事件或未來的財務或經營業績有關。在這種情況下，您可以識別前瞻性語句，因為它們包含諸如「可能」之類的單詞，「將會」、「應該」、「預期」、「計畫」、「預測」、「可能」、「打算」、「目標」、「專案」、「盤算」、「相信」、「估計」、「預估」、「潛在」或「繼續」，或這些詞或其他類似的術語或這些意思相反或負面的詞，涵蓋我們的期望、策略、計畫或意圖。

由於一些重要因素造成的風險和不確定性，實際結果可能與前瞻性聲明中所包含的內容有重大差異。這些因素包括但不限於：致伸科技競爭激烈的環境、致伸科技業務的週期性性質、致伸科技開發新產品的能力、以及致伸科技在新業務發展中的成功執行等等。

本簡報中的所有前瞻性聲明都是根據截至目前可獲取資訊為基礎的，致伸科技不承擔任何義務更新這些前瞻性聲明，及更新未來的事件。同樣的，致伸科技也不承擔任何義務更新實際結果可能與前瞻性聲明中預期的內容有重大差異的原因，即使將來致伸科技取得新的資訊。

