

Primax Electronics

2024年第四季法人說明會

PRIMAX TYMPHANY
GROUP

Feb 17, 2025

AGENDA

致伸科技2024年第四季營運成果

營運展望及成長策略

問與答

免責聲明

致伸科技的簡報包含具有重大風險和不確定性的前瞻性聲明。前瞻性陳述通常與未來的事件或未來的財務或經營業績有關。在這種情況下，您可以識別前瞻性語句，因為它們包含諸如「可能」之類的單詞，「將會」、「應該」、「預期」、「計畫」、「預測」、「可能」、「打算」、「目標」、「專案」、「盤算」、「相信」、「估計」、「預估」、「潛在」或「繼續」，或這些詞或其他類似的術語或這些意思相反或負面的詞，涵蓋我們的期望、策略、計畫或意圖。

由於一些重要因素造成的風險和不確定性，實際結果可能與前瞻性聲明中所包含的內容有重大差異。這些因素包括但不限於：致伸科技競爭激烈的環境、致伸科技業務的週期性性質、致伸科技開發新產品的能力、以及致伸科技在新業務發展中的成功執行等等。

本簡報中的所有前瞻性聲明都是根據截至目前可獲取資訊為基礎的，致伸科技不承擔任何義務更新這些前瞻性聲明，及更新未來的事件。同樣的，致伸科技也不承擔任何義務更新實際結果可能與前瞻性聲明中預期的內容有重大差異的原因，即使將來致伸科技取得新的資訊。

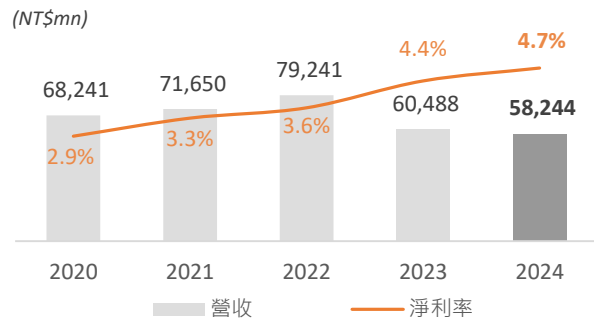
2024 營運亮點

2024 財務績效

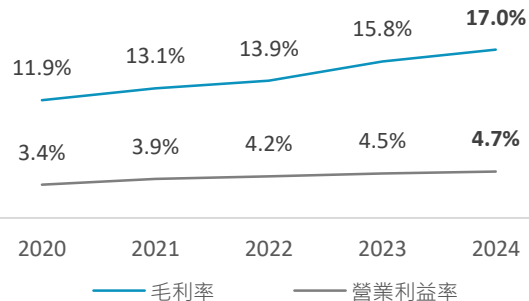
全年營運亮點

- ✓ 2024年公司處於策略轉型階段，全年營收呈小幅年減，但淨利呈現小幅年增
- ✓ 2024年毛利率提升至17%，營業利率上揚到4.7%，均創公司歷史年度新高
- ✓ 2024年EPS為NT\$5.61，為公司歷史次高紀錄
- ✓ 2024年ROE為14%，近五年平均為14.5%

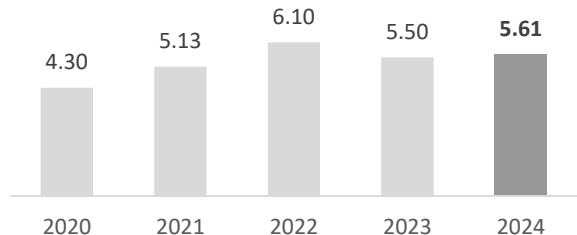
全年營收及淨利率



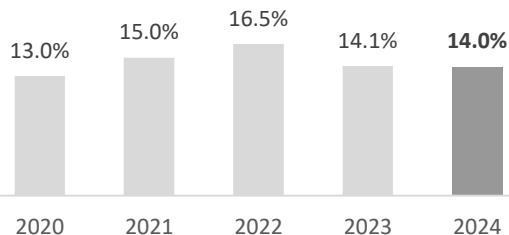
全年毛利率及營業利率



每股盈餘 (NT\$)



股東權益報酬率 (%)

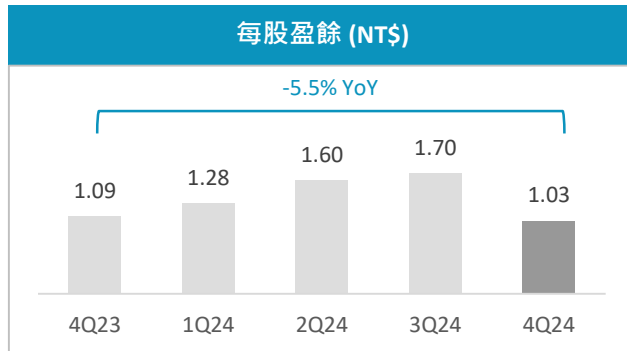
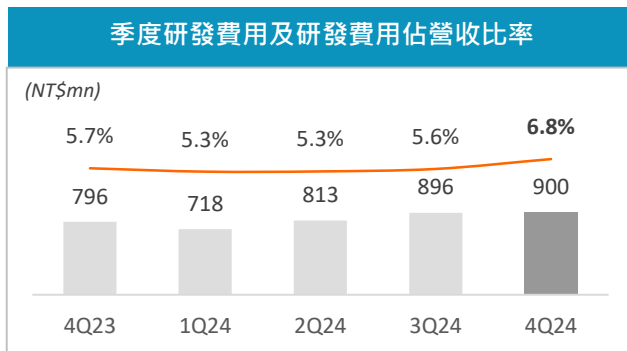
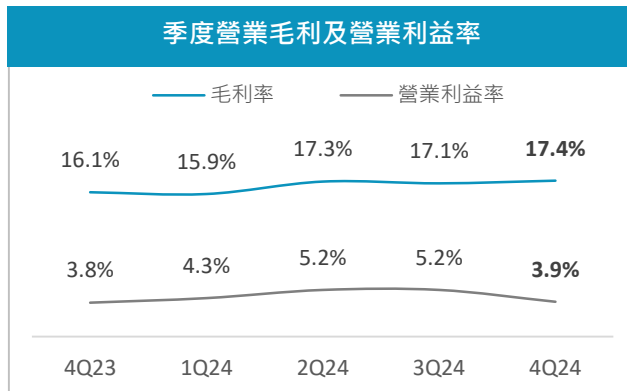
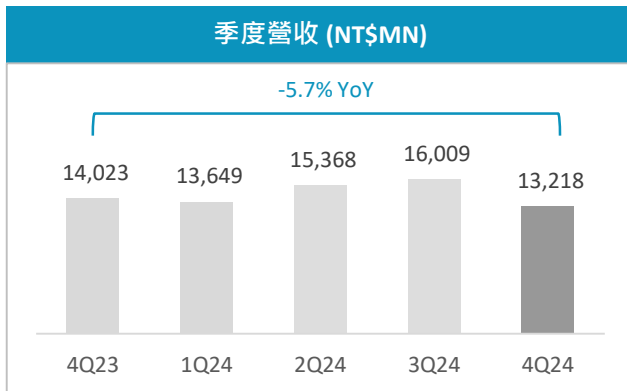


4Q24 營運亮點

4Q24 財務績效

單季營運亮點

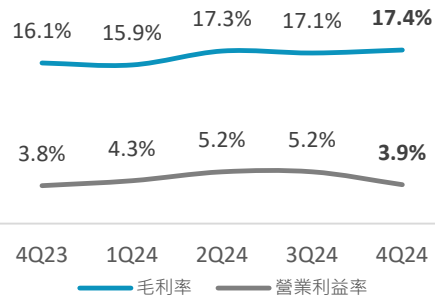
- ✓ 因PC及消費需求疲弱與AIOT 客戶庫存調節，第四季營收為NT\$132.2億元，年減5.7%
- ✓ 4Q24毛利率達17.4%，季增0.3ppt、年增1.3ppt，創季度新高
- ✓ 致伸持續專注新技術研發，推動創新及提升核心能力，4Q24 R&D 費用占營收比率達6.8%
- ✓ 4Q24營業利率為3.9%，年增0.1ppt，但營收經濟規模下降影響整體獲利表現，4Q24 EPS為NT\$1.03，年減5.5%



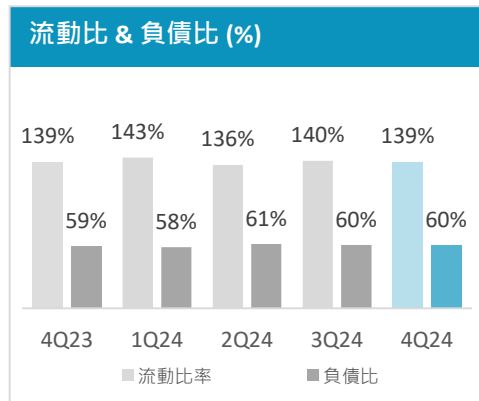
2024年第四季綜合損益表

(NT\$mn)	4Q 2024	3Q 2024	4Q 2023	QoQ	YoY	2024	2023	YoY
營業收入	13,218	16,009	14,023	-17.4%	-5.7%	58,244	60,488	-3.7%
銷貨成本	10,914	13,271	11,762			48,363	50,907	
營業毛利	2,304	2,737	2,261	-15.8%	1.9%	9,881	9,581	3.1%
毛利率 (%)	17.4%	17.1%	16.1%	0.3 ppt	1.3 ppt	17.0%	15.8%	1.1 ppt
營業費用	1,786	1,905	1,726			7,150	6,838	
營業費用率 (%)	13.5%	11.9%	12.3%	1.6 ppt	1.2 ppt	12.3%	11.3%	1.0%
營業利益	518	832	535	-37.7%	-3.2%	2,731	2,743	-0.4%
營業利益率 (%)	3.9%	5.2%	3.8%	-1.3 ppt	0.1 ppt	4.7%	4.5%	0.2 ppt
業外收益	94	214	70			676	523	
稅前利益	612	1,046	605	-41.5%	1.2%	3,407	3,266	4.3%
所得稅	121	209	113			680	633	
淨利	492	837	491	-41.3%	0.0%	2,727	2,633	3.6%
淨利率 (%)	3.7%	5.2%	3.5%	-1.5 ppt	0.2 ppt	4.7%	4.4%	0.3 ppt
淨利歸屬母公司業主	475	773	495	-38.5%	-3.9%	2,557	2,485	2.9%
每股盈餘 (NTD)	1.03	1.70	1.09	-39.4%	-5.5%	5.61	5.50	2.0%

毛利率及營業利益率 (%)



2024年第四季資產負債表

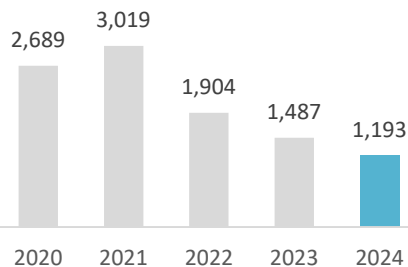


(NT\$m)	4Q 2024		3Q 2024		4Q 2023	
	Amount	%	Amount	%	Amount	%
現金	13,886	28%	13,540	27%	10,905	23%
應收帳款與票據	10,743	21%	12,839	25%	11,482	25%
庫存	9,604	19%	8,198	16%	7,996	17%
流動資產	36,246	72%	37,208	73%	32,936	71%
固定資產	8,087	16%	7,957	16%	7,741	17%
資產總計	50,128	100%	50,946	100%	46,553	100%
應付帳款與票據	13,347	27%	13,507	27%	12,135	26%
短期借款	1,441	3%	1,733	3%	756	2%
一年內到期之長期借款	258	1%	204	0%	17	0%
流動負債	26,080	52%	26,652	52%	23,637	51%
長期借款	932	2%	611	1%	691	1%
負債總計	30,293	60%	30,474	60%	27,457	59%
股東權益總計	19,835	40%	20,472	40%	19,097	41%
流動比率(%)	139%		140%		139%	
淨負債權益比 (%)	-58%		-55%		-50%	
應收帳款周轉天數	70		74		78	
應付帳款周轉天數	96		94		94	
庫存週轉天數	66		59		62	
現金轉換週期	40		39		46	

2024年第四季現金流量表

(NT\$m)	4Q 2024	3Q 2024	2Q 2024	1Q 2024	4Q 2023
營業活動之現金流量	5,622	4,004	1,360	559	7,728
- 稅前淨利	3,407	2,795	1,748	757	3,266
- 折舊與攤提	1,623	1,239	845	431	1,913
- 應收票據與帳款	1,262	(1,628)	(1,778)	(100)	3,449
- 應付票據與帳款	1,212	1,371	123	(202)	(1,903)
- 庫存	(1,607)	(202)	306	254	1,357
- 其他營業活動	(275)	428	116	(581)	(355)
投資活動之現金流量	(1,270)	(843)	(668)	(301)	(1,435)
- 固定資產	(1,193)	(800)	(635)	(281)	(1,487)
- 其他投資活動*	(76)	(43)	(33)	(20)	52
財務活動之現金流量	(2,080)	(1,025)	1,073	1,433	(1,497)
- 短期借款	630	908	1,094	1,492	267
- 長期借款	477	97	97	0	244
- 現金股利	(1,852)	(1,852)	0	0	(1,792)
- 非控制權益變動	(1,092)				
- 其他財務活動	(243)	(178)	(118)	(59)	(216)
本期淨現金增加數	2,272	2,135	1,765	1,691	4,796
匯率變動之影響	709	500	638	491	(176)
期初現金餘額	10,905	10,905	10,905	10,905	6,285
期末現金餘額	13,886	13,540	13,308	13,087	10,905

資本支出 (NT\$m)



產品組合及應用

憑藉獨特定位與產品核心技術能力，提供多元化產品及一站式服務



- 電腦周邊
- 電競相關產品
- 鍵盤模組
- 筆電相機模組
- 觸控模組
- 無線充電/擴充底座
- 多功能事務機



- 藍芽音響
- 頭罩式耳機
- 家用音響/居家娛樂
- 立體聲霸
- 派對藍芽聲光音響
- 手機相機模組



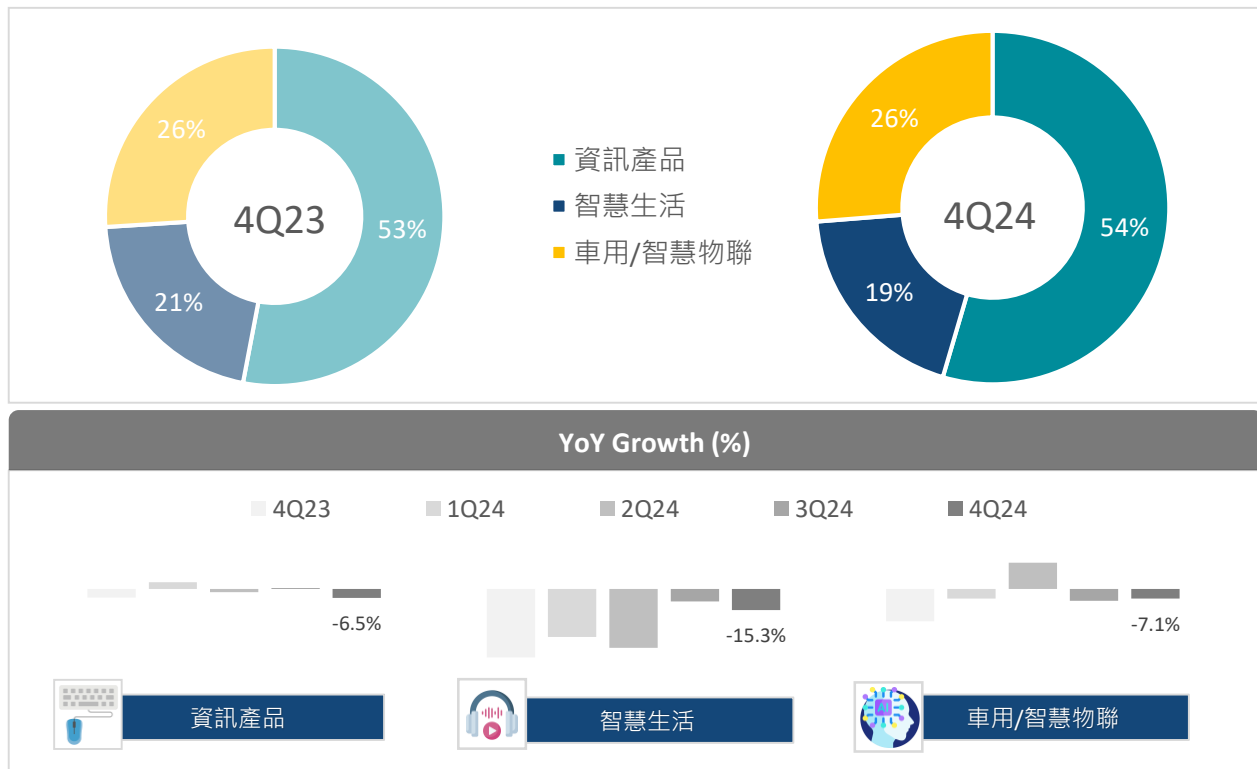
- 智慧物聯解決方案
- AI 智慧監控相機
- 智慧物聯閘道器
- 車用相機模組/車用聲學音響
- 專業聲學
 - 嵌入式音響
 - 客製嵌入式音響
 - 內容創作者
 - 聲學工程 (音訊傳感器/音頻功率放大模組/音訊處理)
- AI 視訊會議



2024年第四季產品營收比重

產品組合概況

- ✓ 資訊產品比重上升至54%，主因智慧音箱及消費需求疲弱，影響智慧生活產品比重下降至19%
- ✓ 資訊產品年減6.5%，其中電競相關產品及多功能事務機(MFP)仍呈現正成長
- ✓ 車用/智慧物聯比重維持在26%，但受到AIoT客人庫存調節，出貨遞延，年減7.1%



* Mix comparison is based on USD terms and may not add up due to rounding

2025年第一季營運展望

營收及獲利展望



- 受惠於PC需求大增及AIoT出貨回溫，第一季營收將年增中個位數
- 因產品組合改善，毛利率及營業利益率呈年成長。其中毛利率可望維持2H24水準



- 因PC需求回溫，將年增中個位數
- 印表機及多功能事務機將有高雙位數年增



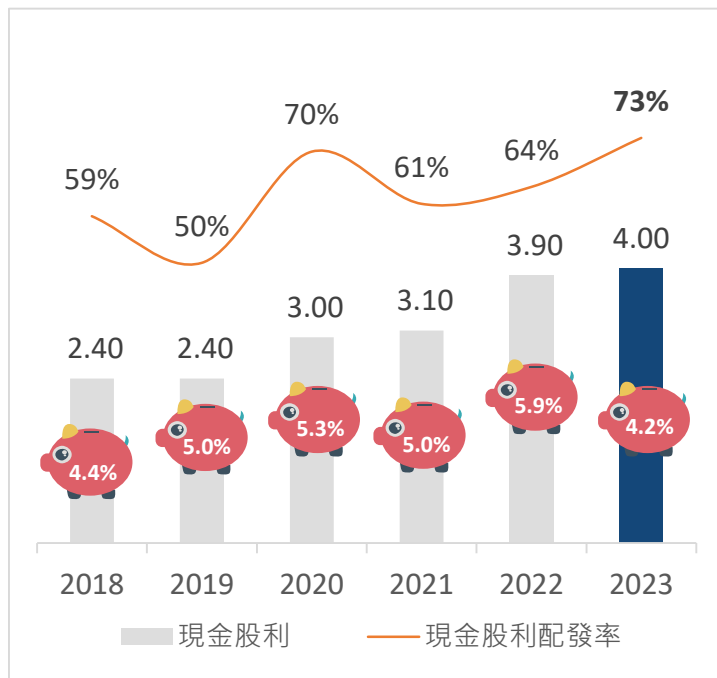
- 因部分消費聲學產品週期結束，營收將呈現較大幅度雙位數年減
- 持續開發高附加價值消費性聲學產品



- Auto/AIoT預期年增高雙位數，受惠於AIoT (安控) 出貨及新專案貢獻
- 專業聲學將呈現顯著的高雙位數年增

股利資訊

維持高股息政策，提供投資人穩健報酬



	2018	2019	2020	2021	2022	2023
現金股利	2.40	2.40	3.00	3.10	3.90	4.00
每股盈餘	4.12	4.80	4.30	5.13	6.10	5.50
現金股利配發率	59%	50%	70%	61%	64%	73%
每年6月底收盤價	54.1	47.9	57.0	61.8	65.8	94.2
殖利率	4.4%	5.0%	5.3%	5.0%	5.9%	4.2%

致伸永續承諾及榮耀肯定

ESG 永續成果

✓ 致伸成立隸屬於董事長室的「企業永續辦公室」專責單位，每半年向董事會報告 ESG 進展及企業永續藍圖

✓ 致伸 ESG 國際評等

- MSCI ESG – A
(range of AAA to CCC, with AAA highest rating)
- Morningstar Sustainalytics – 11.3
(score of 0-100, with 0 being the best)

MSCI

SUSTAINALYTICS

CDP
DRIVING SUSTAINABLE ECONOMIES

RE100

SCIENCE
BASED
TARGETS
DRIVING POSITIVE AND DIVERGENT CLIMATE ACTION

S&P Global

Sustainable1

E

- 依 SBTi 目標設定碳零路徑，承諾 2040 碳中和，並於 2050 達成淨零目標
- 預計 2030 達成 RE60，並推動內部碳定價系統
- 連續兩年榮獲 CDP 國際碳揭露專案 – A 級領導等級

S

- 連續四年榮獲 HR Asia 「亞洲最佳雇主」
- 連續九年入選高薪 100 指數成分股
- 榮獲勞動部頒發之「2024 年生活工作平衡獎-員工關懷組」

G

- 連續兩年入選標普全球永續年鑑成員 S&P Global Sustainability Yearbook
- 台灣證交所「公司治理評鑑」排名前 5% (2016-2017, 2019-2022)
- 連續五年榮獲台灣企業永續獎 (TCSA) 評選為「台灣 100 大永續典範企業」

創新驅動轉型 開啟多感測時代

持續深耕技術研發，掌握未來科技趨勢



TODAY
奠定創新基礎

- **X-IN-1 Sensory 感測融合技術**，推動多元應用
- 穩健成長，累積卓越績效



TOMORROW
引領技術轉型

- 強化**集團綜效**，深耕視聽覺科技領域的應用
- 拓展**AI 智慧監控, AI 視訊會議**及**車用領域**新商機



Day After
多感測生態系

- 建構多感測生態系，串聯**智慧家庭、智能辦公、公共場域、可攜式應用及車載市場**，打造全方位智慧生活體驗

Questions & Feedback





PRIMAX TYMPHANY
GROUP

<http://primax.com.tw>
ir@primax.com.tw